

簡易型アシスト式

SmartDrive SE

スマートドライブ SE



permobil




簡易型アシスト式


スマートドライブ SEには、これまでオプション扱いだったスピードコントロールダイヤルが標準装備!

手動の車いすを漕ぐと言うことは肩や肘に負担がかかり、後々深刻な問題が生じる可能性があります。スマートドライブ SEは、漕ぐ力や回数を最大81%*も削減し、反復的な負荷を最小限に抑えることが実証されています。スマートドライブ SEを使う事により、『漕ぐ』から解放されることでしょう。


*SmartDriveのSmartEvaluationアプリから収集したデータに基づく




ほとんどの手動車いすに
素早く取り付けられる、人
間工学に基づいた取っ手




簡単に取り外せるの
で、持ち運びに最適



選べる操作オプションで
思いどおりに



オムニホイール(特許取得済
み)は、どんな状態でも発進と
走行が出来ます。最適なトラク
ションを維持して最大17度の
傾斜まで登坂が可能です。



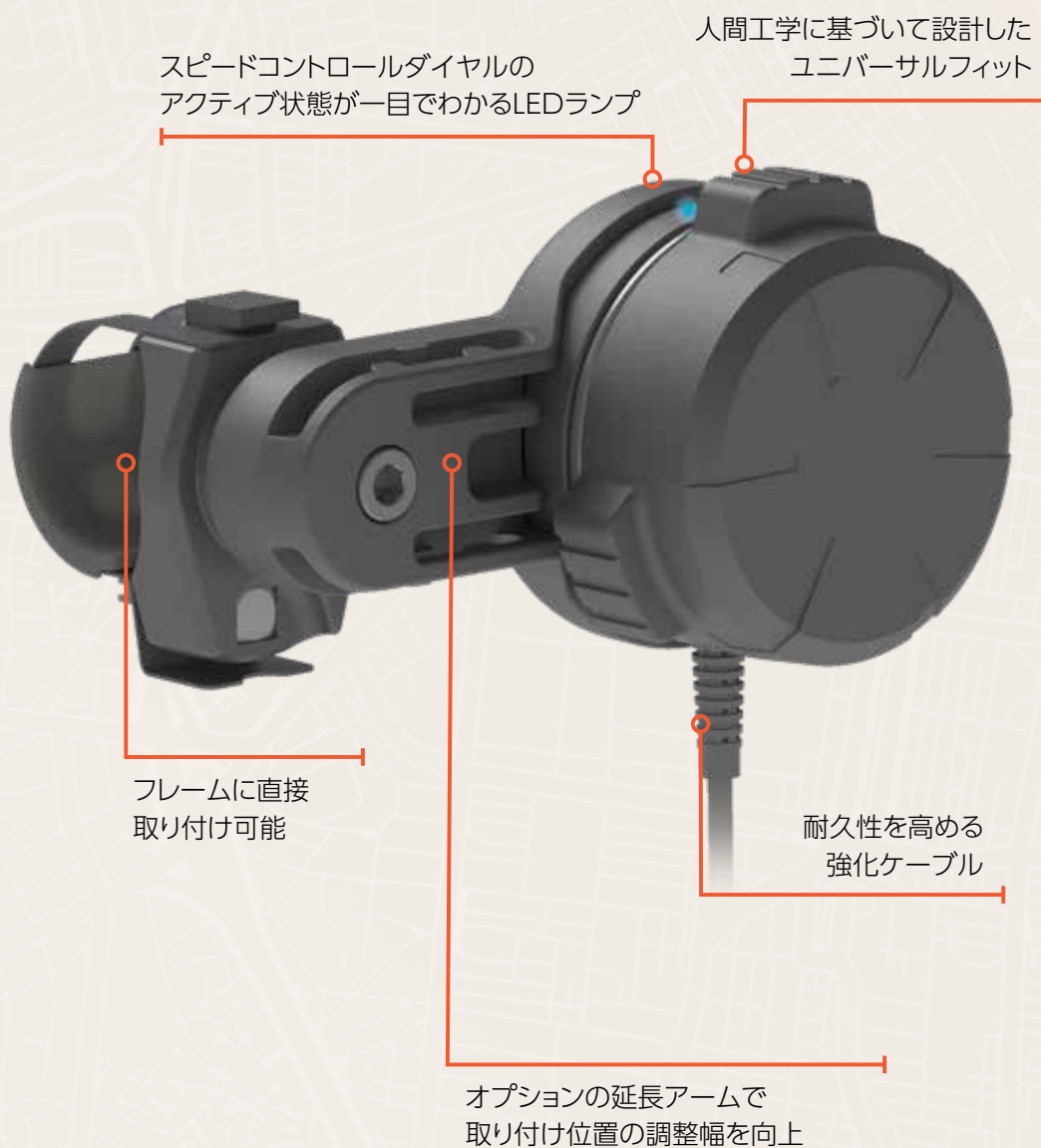
6 kg - 世界最軽量
のリアマウント型
パワーアシスト



スピードコントロールダイヤル

“回して進む、押すと止まる。”

外出先でも始動、停止、変速が可能



スピードコントロールダイヤルは、
取り付けが簡単。設定したらすぐに
使用できます。





Apple Watch

Apple Watch (Series 5以降)でスマートドライブ SEをコントロールできるようになりました。

- 簡単で素早くセットアップ
- 見やすい画面
- バッテリー性能の向上
- App Storeから無料でダウンロード

Apple WatchおよびApp Storeは米国およびその他の国で登録されているApple Inc.の商標です。



スキャンしてSmartDrive MX2+
アプリをダウンロード





スイッチコントロールボタン

スイッチコントロールボタンを使えば、ボタンを押すだけでスマートドライブ SEを簡単にコントロールできます。スイッチコントロールボタンはモメンタリーモードとラッチモードのどちらでも使用できます。イヤホンジャック式の外付けボタンも取り付け可能です。

モメンタリーモード

スマートドライブ SEはどちらかのスイッチを握っている間だけ作動します。

ラッチモード

どちらかのスイッチを長押ししてクルーズ速度を設定します。停止する場合は、スイッチをタップしてホイールを長押しするだけです。

モノラルジャックオプション付きスイッチコントロールボタン

イヤホンジャック式の外付けボタンを使用してスイッチコントロールボタンを操作できます。差し込むだけで起動しますので、余分な設定は必要ありません。



スイッチコントロールボタン
フレームマウント



延長アーム付き
スピードコントロールダイヤル

Apple Watch

クラス最高のバッテリー寿命と
プレミアムなウェアラブル体験

SwitchControl

各種制御オプションを備えた
SmartDrive用有線ボタン

SmartDrive SE

斜面や厚いカーペット上の
移動、長距離の移動に最適

SpeedControl Dial

外出先でも簡単に始動、停止、速度
変更が可能

漕ぐ。からの解放へ

スマートドライブ SEがあれば、これまで以上に自由なコントロールが可能になります。当社の様々なハードウェアとソフトウェアソリューションを組み合わせることで、移動に関する問題の解決をサポートします。

スマートドライブ SEには操作オプション選べるので、これまでにないほど漕ぐ回数を減らすことができます。

	SpeedControl Dial	SwitchControl	SmartDrive MX2+ App for Apple Watch / Galaxy Watch
			
スマートドライブ SEをご購入いただくと無料	標準	オプション	無料アプリ
Permobilが提供	✓	✓	別途ご購入
プラグアンドプレイ	✓	✓	
5分以内にセットアップ	✓	✓	✓
プログラム可能な設定	✓	✓	✓
充電不要	✓	✓	
イヤホンジャックポートオプション		✓	
SwitchControlと連携		✓	✓
SpeedControlに対応	✓		✓
有線制御オプション	✓	✓	
Wi-Fi不要	✓	✓	✓
停止せずに速度を増減	✓		



メーカー希望小売価格：412,600 円（税抜き）
453,860 円（税込み）

スペック

製品サイズ	長さ: 389 mm (15.3") 幅: 141 mm (5.7") 高さ: 242 mm (9.5")
製品重量	6 kg (13.2 lb) ドライブユニット
耐荷重	14 kg - 150 kg (30 to 331 lb)
走行距離*	19.8 km (12.3 mil)
モーター	250W ブラシレスDCモーター
最大速度	6 km/h
動作温度	-25°C to 50°C (-13°F to 122°F)
車いすとの互換性	剛性、折りたたみ、チルトインスペース、片腕ドライブなど 座幅: 8" (転倒防止なし) -22"
駆動輪径	22", 24", 25", 26" (501, 540, 559, 590 mm)
保証	2年間
Bluetooth LE	FCC ID QOQBT113 IC ID 5123A-BGTBLE113

*実際の数値は、ユーザーと車いすの特性、運転、バッテリーの状態などにより異なります。

スマートドライブ SEは、車いすに関するANSI/RESNA規格 - Volume 1およびVolume 2およびEN 12184の全適用要件に対してテストされ、そのすべてに合格しています。

注：スマートドライブ SEの追加により、メーカーが提供する車いすの仕様が若干影響を受ける場合があります。

操作とお手入れについて、詳しくはオーナーズマニュアルを参照してください。