

トードドライブ取付適合一覧

[todo] WORKS

## MiKi / NOVAIV

## ・取り付け前



## ・取り付け後



モデル	MiKi / NOVAIV	
座幅	400 mm	
座奥	380 mm	
バックレスト	410 mm	
リヤタイヤサイズ	600 mm (24 in)	
キャスターサイズ	100 mm	
空気タイヤ	25 mm (W)	
ノンパンクタイヤ	-	
メインユニットフレームけい	20 mm	T クランプ : L サイズ、スペーサー (T-Inner) : 25 mm
モーター部フレームパイプけい	25 mm	W クランプ : M サイズ、スペーサー (T-Inner) : 25 mm
ジョイスティック部フレームパイプけい	25 mm	T クランプ : S サイズ、スペーサー (T-Inner) : 25 mm (車椅子側) スペーサー (T-Inner) : 20 mm (操作部側)
モーターマウントスペース	145 mm	
適合可否	○	

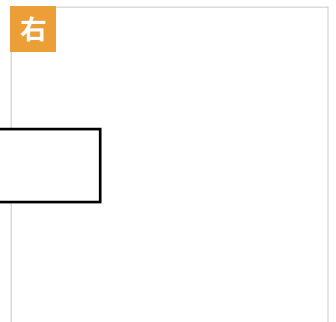
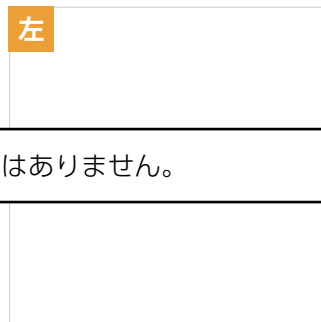
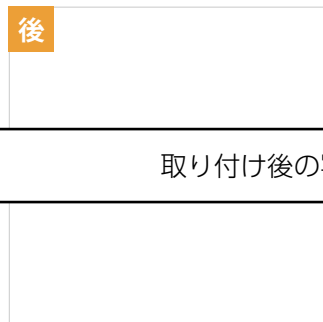
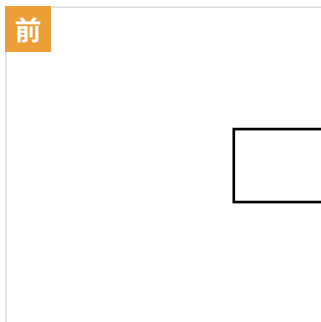
モーターの取り付け(タイヤ横)下には取り付け不可。フットサポートのカーブしているところに取り付け。左右反対に取り付けるとレバーが下にきてしまう。車軸を後ろに動かさず→下のフレームに取り付けも可。

## MiKi / NOVAIV\_SW

## ・取り付け前



## ・取り付け後



取り付け後の写真はありません。

モデル	MiKi / NOVAIV_SW
座幅	390 mm
座奥	360 mm
バックレスト	400 mm
リヤタイヤサイズ	635 mm (25 in)
キャスターサイズ	90 mm
空気タイヤ	○
ノンパンクタイヤ	-
メインユニットフレームけい	20 mm
モーター部フレームパイプけい	25 mm
ジョイスティック部フレームパイプけい	25 mm
モーターマウントスペース	90 mm
適合可否	不可

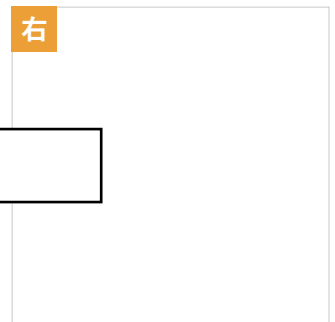
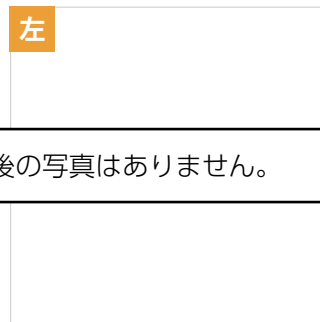
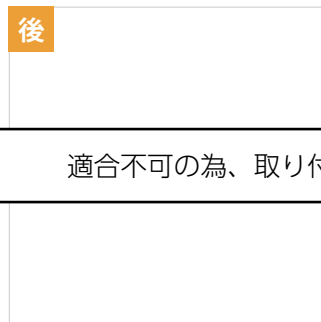
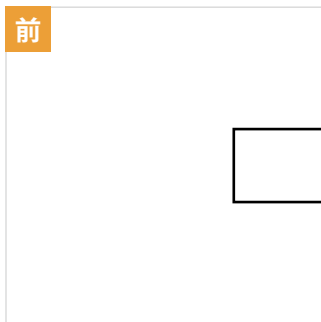
メモ モーター取り付けスペースが狭い。

## Miki / cartima CRT

## ・取り付け前



## ・取り付け後



適合不可の為、取り付け後の写真はありません。

モデル	Miki / cartima CRT
座幅	370 mm
座奥	420 mm
バックレスト	580 mm
リヤタイヤサイズ	600 mm (24 in)
キャスターサイズ	150 mm
空気タイヤ	-
ノンパンクタイヤ	○
メインユニットフレームけい	20 mm
モーター部フレームパイプけい	15 mm W クランプ：M サイズ、スペーサー (W-Inner)：17 mm
ジョイスティック部フレームパイプけい	18 mm
モーターマウントスペース	110 mm
適合可否	不可

メモ

モーター取り付けの下のフレームからブレーキ取り付け部までのスペースが130mm程度。

ブレーキを取り外さないとモーターの取り付けは不可。

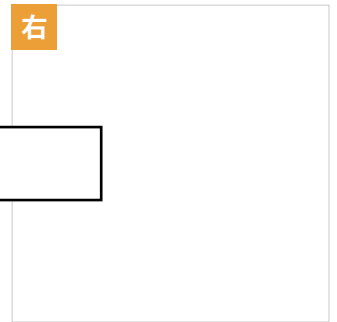
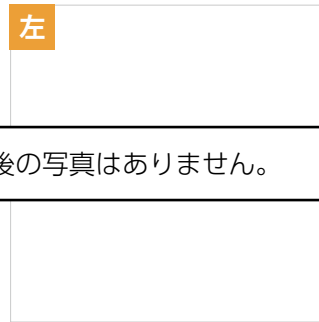
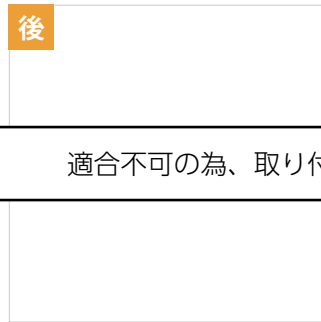
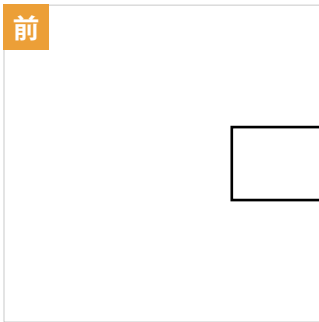
Yブレーキを取り付けようにもスペースがなく取り付けは不可。

## MiKi / Grand Fletcher UniDash\_SP

## ・取り付け前



## ・取り付け後



適合不可の為、取り付け後の写真はありません。

モデル	MiKi / Grand Fletcher UniDash_SP
座幅	420 mm
座奥	400 mm
バックレスト	820 mm
リヤタイヤサイズ	320 mm (12 in)
キャスターサイズ	150 mm
空気タイヤ	-
ノンパンクタイヤ	○
メインユニットフレームけい	20 mm
モーター部フレームパイプけい	20 mm
ジョイスティック部フレームパイプけい	20 mm
モーターマウントスペース	-
適合可否	不可

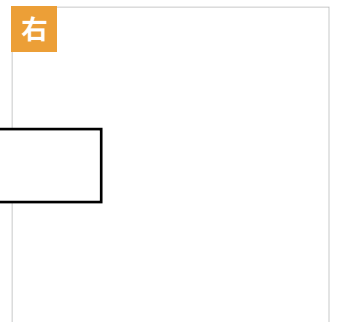
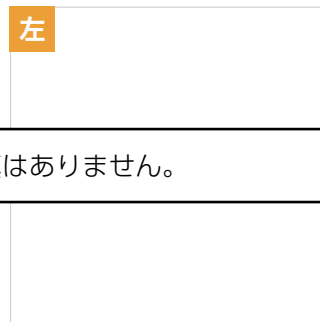
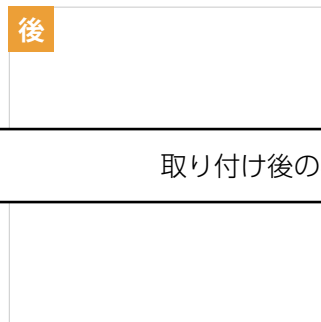
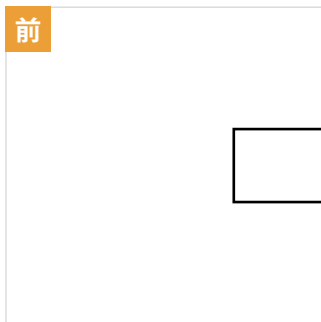
メモ モーターの取り付け不可。

## MiKi / Grand Fletcher UniDash\_EX

## ・取り付け前



## ・取り付け後



取り付け後の写真はありません。

モデル	MiKi / Grand Fletcher UniDash_EX
座幅	335 mm
座奥	310 mm
バックレスト	750 mm
リヤタイヤサイズ	390 mm (15 in)
キャスターサイズ	150 mm
空気タイヤ	○
ノンパンクタイヤ	-
メインユニットフレームけい	20 mm
モーター部フレームパイプけい	20 mm
ジョイスティック部フレームパイプけい	22 mm
モーターマウントスペース	-
適合可否	△

メモ 後輪へ取り付けの可能性あり。ただし、フレームの延長が必要。  
長いクランプ (+30mm) があれば、取り付けが出来るかもしれない。



## MiKi / TR-1

## ・取り付け前



## ・取り付け後



モデル	MiKi / TR-1
座幅	400 mm
座奥	380 mm
バックレスト	680 mm
リヤタイヤサイズ	558 mm (22 in)
キャスターサイズ	150 mm
空気タイヤ	○
ノンパンクタイヤ	-
メインユニットフレームけい	25 mm
モーター部フレームパイプけい	25 mm
ジョイスティック部フレームパイプけい	25 mm
モーターマウントスペース	-
適合可否	△

メモ タイヤ後方に取り付け。コントローラーの向きを反対にする。

# 松永製作所 / A-MAX

## ・取り付け前



## ・取り付け後



モデル	松永製作所 / A-MAX	
座幅	360 mm	
座奥	370 mm	
バックレスト	400 mm	
リヤタイヤサイズ	600 mm (23 in)	
キャスターサイズ	100 mm	
空気タイヤ	-	
ノンパンクタイヤ	-	
メインユニットフレームけい	25 mm	T クランプ : L サイズ、スペーサー (T-Inner) : 25 mm
モーター部フレームパイプけい	25 mm	T クランプ : M サイズ、スペーサー (T-Inner) : 25 mm
ジョイスティック部フレームパイプけい	25 mm	T クランプ : S サイズ、スペーサー (T-Inner) : 25 mm (車椅子側) スペーサー (T-Inner) : 20 mm (操作部側)
モーターマウントスペース	200 mm	
適合可否	○	

メモ ブレーキは外す。タイヤの位置調整。



# 松永製作所 / A-MAX Swing

## ・取り付け前



## ・取り付け後



モデル	松永製作所 / A-MAX Swing	
座幅	360 mm	
座奥	345 mm	
バックレスト	400 mm	
リヤタイヤサイズ	635mm (25 in)	
キャスターサイズ	130 mm	
空気タイヤ	○	
ノンパンクタイヤ	-	
メインユニットフレームけい	23 mm	T クランプ : L サイズ、スペーサー (T-Inner) : 25 mm
モーター部フレームパイプけい	25 mm	W クランプ : M サイズ、スペーサー (W-Inner) : 25 mm
ジョイスティック部フレームパイプけい	25 mm	T クランプ : S サイズ、スペーサー (T-Inner) : 25 mm (車椅子側) スペーサー (W-Inner) : 25 mm (操作部側)
モーターマウントスペース	100 mm	
適合可否	○ (Y ブレーキに変更必須)	

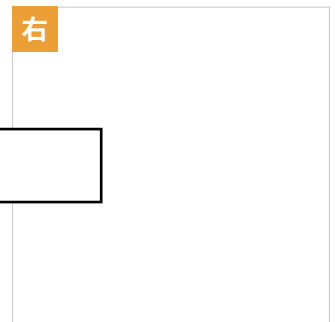
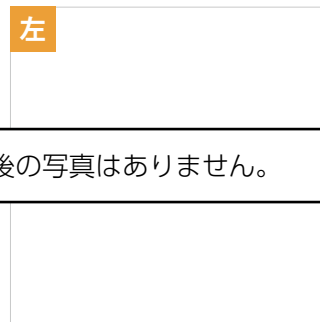
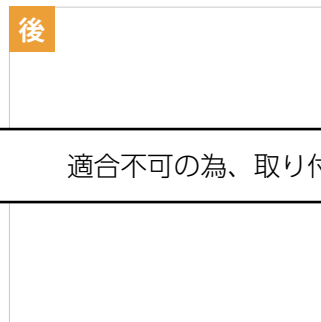
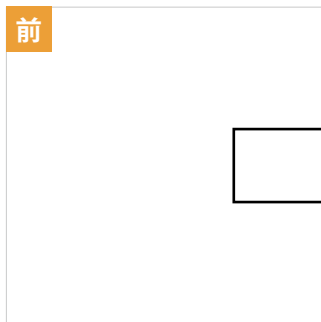
ジョイスティックをスイングアウェイ足台部分に取り付ける為、スイングアウェイができない(取り付け側)足台を取り外すことを考え、干渉しないように取り付ける。

## 松永製作所 / NEXTCORE くるり (低床)

## ・取り付け前



## ・取り付け後



適合不可の為、取り付け後の写真はありません。

モデル	松永製作所 / NEXTCORE くるり (低床)
座幅	380 mm
座奥	400 mm
バックレスト	420 mm
リヤタイヤサイズ	559 mm (22 in)
キャスターサイズ	100 mm
空気タイヤ	○
ノンパンクタイヤ	-
メインユニットフレームけい	20 mm
モーター部フレームパイプけい	20 mm
ジョイスティック部フレームパイプけい	20 mm
モーターマウントスペース	0 mm
適合可否	不可

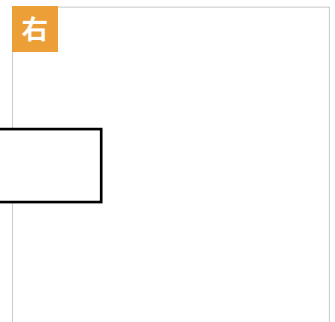
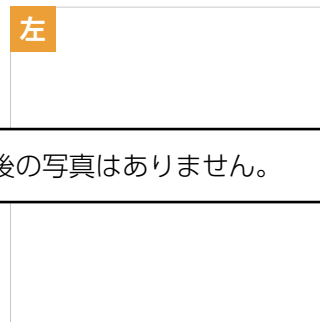
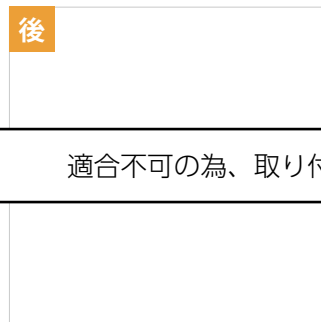
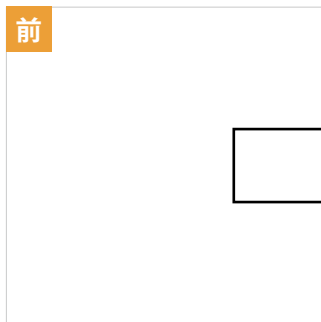
メモ 6輪、タイヤとフレームにスペースがなく、モーターの取り付けが不可。

# 松永製作所 / Grace Core

## ・取り付け前



## ・取り付け後



適合不可の為、取り付け後の写真はありません。

モデル	松永製作所 / Grace Core
座幅	400 mm
座奥	440 mm
バックレスト	480 mm
リヤタイヤサイズ	570 mm (22 in)
キャスターサイズ	130 mm
空気タイヤ	-
ノンパンクタイヤ	○
メインユニットフレームけい	21 mm
モーター部フレームパイプけい	24 mm
ジョイスティック部フレームパイプけい	20 mm
モーターマウントスペース	120 mm
適合可否	不可

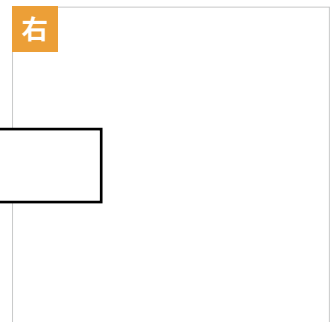
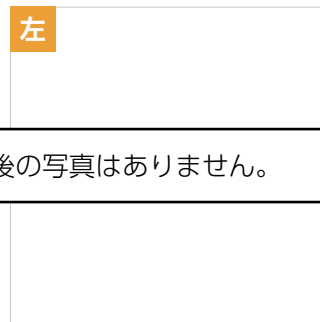
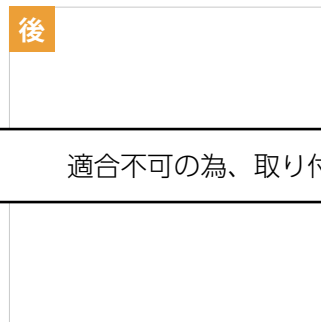
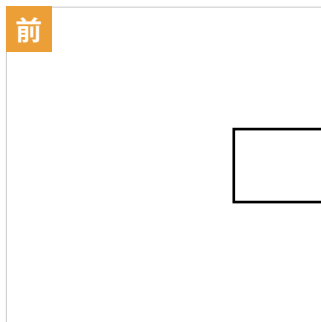
メモ ブレーキを取り外すと、モーターの取り付け不可。

## 松永製作所 / Grace Core ミニモ

## ・取り付け前



## ・取り付け後



適合不可の為、取り付け後の写真はありません。

モデル	松永製作所 / Grace Core ミニモ
座幅	400 mm
座奥	400 mm
バックレスト	440 mm
リヤタイヤサイズ	508 mm (20 in)
キャスターサイズ	120 mm
空気タイヤ	-
ノンパンクタイヤ	○
メインユニットフレームけい	20 mm
モーター部フレームパイプけい	25 mm
ジョイスティック部フレームパイプけい	20 mm
モーターマウントスペース	130 mm
適合可否	不可

メモ 前座高 380mm  
低床 (130mm) だとブレーキが付かない。



## 日進医療器 / MS-Ⅲ

## ・取り付け前



## ・取り付け後



モデル	日進医療器 / MS-Ⅲ	
座幅	305 mm	
座奥	370 mm	
バックレスト	380 mm	
リヤタイヤサイズ	580 mm (23 in)	
キャスターサイズ	90 mm	
空気タイヤ	○	
ノンパンクタイヤ	-	
メインユニットフレームけい	23 mm	T クランプ : L サイズ、スペーサー (T-Inner) : 25 mm
モーター部フレームパイプけい	20 mm	W クランプ : M サイズ、スペーサー (W-Inner) : 25 mm
ジョイスティック部フレームパイプけい	20 mm	T クランプ : S サイズ、スペーサー (T-Inner) : 25 mm (車椅子側)
モーターマウントスペース	150 mm	
適合可否	○ (Y ブレーキに変更必須)	

メモ

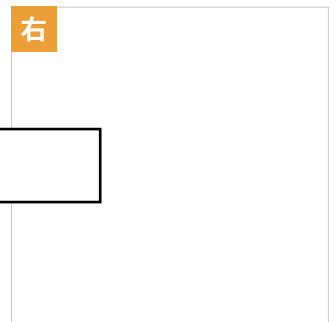
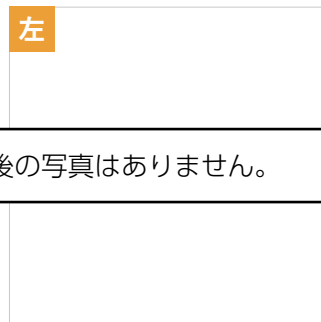
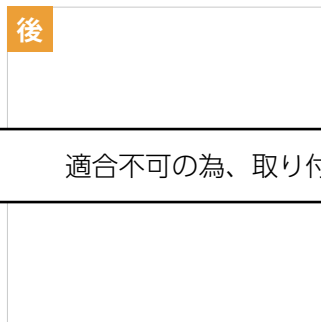
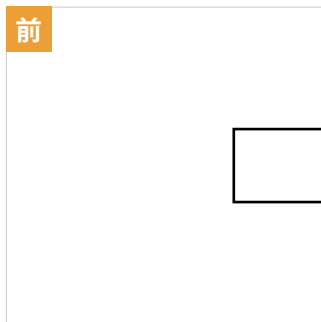


## OX / SX

## ・取り付け前



## ・取り付け後



適合不可の為、取り付け後の写真はありません。

モデル	OX / SX
座幅	340 mm
座奥	340 mm
バックレスト	360 mm
リヤタイヤサイズ	600 mm (24 in)
キャスターサイズ	100 mm
空気タイヤ	○
ノンパンクタイヤ	-
メインユニットフレームけい	22 mm
モーター部フレームパイプけい	楕円形の為、取り付け不可
ジョイスティック部フレームパイプけい	23 mm
モーターマウントスペース	170 mm
適合可否	不可

メモ